

**Stampa Intero Modello in data : 2/6/2010**


Tipo Rilevazione : CONSUNTIVAZIONE SPESE	Anno : 2009
Tipo Istituzione : COMUNI	
Istituzione : CAPANNORI	
Contratto : REGIONI E AUT.LOC. (CCNL NAZ.)	

	T1	T1e	T2	T2a	T3	T4	T5	T6	T7	T8	T9	T10	T11	T12	T13	T14	T15	S1	S1A	S2
Tenute all'invio	X		X	X	X	X	X	X	X	X	X		X	X	X	X	X	X	X	X
Dichiarate	X		X	X	X	X	X	X	X	X	X		X	X	X	X	X	X	X	X
Inviare	X		X	X	X	X	X	X	X	X	X		X	X	X	X	X	X	X	X
Risultano inviati i dati dell'appendice Co.Co.Co.																				

**Il Modello inviato risulta certificato in data : 02/06/2010**

**Il Modello inviato è stato certificato la prima volta in data : 02/06/2010**


Firma del Responsabile del procedimento amministrativo di cui alla L. n. 241/90 .....



Si attesta la conformità dei dati con le scritture amministrative e contabili. In merito alle incongruenze evidenziate dal sistema SICO si confermano le giustificazioni adottate dall'Ente ? Il Presidente del Collegio dei revisori dei conti.

--

Firma del Presidente del collegio dei revisori .....

A handwritten signature in black ink, appearing to be 'M. M. M.', is written over the dotted line of the signature field.

# Riepilogo Anomalie/Incongruenze

	Sq1	Sq2	Sq3	Sq4	Sq5	Sq6	In1	In2	In3	In4	In5	In6	In7
Stato	NO	NO	NO	NO	NO	NO	NO	NO	NO	SI	NO	NO	SI

# T1 Personale a Tempo Indeterminato

Qualifica	Dotazione	Tempo Pieno		Part Time Inf. 50%		Part Time Sup. 50%		Totale Dipendenti al 31/12	
		U	D	U	D	U	D	U	D
SEGRETARIO A	1	0	1	0	0	0	0	0	1
QUALIFICA DIRIGENZIALE TEMPO INDET.	6	3	3	0	0	0	0	3	3
QUALIFICA DIRIGENZIALE TEMPO DETER.	3	3	2	0	0	0	0	3	2
POSIZ. ECON. D6 - PROFILI ACCESSO D3	3	1	3	1	1	0	0	2	4
POSIZ. ECON. D6 - PROFILO ACCESSO D1	0	4	4	0	0	0	0	4	4
POSIZ.ECON. D5 PROFILI ACCESSO D3	5	0	2	0	0	0	0	0	2
POSIZ.ECON. D5 PROFILI ACCESSO D1	8	9	4	0	1	0	0	9	5
POSIZ.ECON. D4 PROFILI ACCESSO D3	1	1	0	1	0	0	0	2	0
POSIZ.ECON. D4 PROFILI ACCESSO D1	14	5	15	0	2	0	0	5	17
POSIZIONE ECONOMICA DI ACCESSO D3	2	0	0	0	0	0	0	0	0
POSIZIONE ECONOMICA D3	25	3	5	0	0	0	0	3	5
POSIZIONE ECONOMICA D2	6	3	1	0	0	0	0	3	1
POSIZIONE ECONOMICA DI ACCESSO D1	10	1	7	0	0	0	0	1	7
POSIZIONE ECONOMICA C5	10	10	40	0	1	0	0	10	41

Qualifica	Dotazione	Tempo Pieno		Part Time Inf. 50%		Part Time Sup. 50%		Totale Dipendenti al 31/12	
		U	D	U	D	U	D	U	D
POSIZIONE ECONOMICA C4	42	1	6	0	0	0	0	1	6
POSIZIONE ECONOMICA C3	7	6	14	1	2	0	0	7	16
POSIZIONE ECONOMICA C2	26	3	5	1	0	0	0	4	5
POSIZIONE ECONOMICA DI ACCESSO C1	41	12	33	0	3	0	0	12	36
POSIZ. ECON. B7 - PROFILO ACCESSO B3	37	17	11	0	0	0	0	17	11
POSIZ.ECON. B6 PROFILI ACCESSO B3	2	1	0	0	0	0	0	1	0
POSIZ.ECON. B6 PROFILI ACCESSO B1	5	4	0	0	0	0	0	4	0
POSIZ.ECON. B5 PROFILI ACCESSO B3	2	0	0	1	1	0	0	1	1
POSIZ.ECON. B5 PROFILI ACCESSO B1	19	2	7	0	2	0	0	2	9
POSIZ.ECON. B4 PROFILI ACCESSO B3	1	0	0	0	0	0	0	0	0
POSIZ.ECON. B4 PROFILI ACCESSO B1	12	5	5	0	1	0	0	5	6
POSIZIONE ECONOMICA DI ACCESSO B3	1	1	0	0	0	0	0	1	0
POSIZIONE ECONOMICA B3	12	6	5	0	0	0	0	6	5
POSIZIONE ECONOMICA B2	14	2	8	3	0	0	0	5	8
POSIZIONE ECONOMICA DI ACCESSO B1	7	2	2	0	2	0	0	2	4
COLLABORATORE A TEMPO DETERMINATO	2	0	1	1	3	0	0	1	4
<b>TOTALE :</b>	<b>324</b>	<b>105</b>	<b>184</b>	<b>9</b>	<b>19</b>	<b>0</b>	<b>0</b>	<b>114</b>	<b>203</b>

# T2 Personale con Contratto o Modalità di Lavoro Flessibile

Categoria	A Tempo Determinato		Formazione Lavoro		Contratti di somministrazione (ex Interinale)		L.S.U.		Telelavoro - Personale indicato in T1		Personale soggetto a Turnazione - Personale indicato in T1		Personale soggetto a Reperibilità - Personale indicato in T1	
	U	D	U	D	U	D	U	D	U	D	U	D	U	D
CATEGORIA D	0	0,75	0	0	0	0	0	0	0	0	0	0	0	0
CATEGORIA C	0,33	1,58	0	0	0	0	0	0	0	0	0	0	0	0
<b>TOTALE :</b>	<b>0,33</b>	<b>2,33</b>	<b>0</b>	<b>0</b>	<b>0</b>	<b>0</b>	<b>0</b>	<b>0</b>	<b>0</b>	<b>0</b>	<b>0</b>	<b>0</b>	<b>0</b>	<b>0</b>

# T2A Personale con Rapporto di Lavoro Flessibile

Anzianità di servizio maturata al 31/12, anche in modo non continuativo, nell'attuale o in altre amministrazioni	Fino a 1 anno		Da 1 a 2 anni		Da 2 a 3 anni		Oltre i 3 anni	
	U	D	U	D	U	D	U	D
<b>Personale con contratti di collaborazione coordinata e continuativa</b>	-	-	-	-	-	-	-	-
<b>Categoria</b>	<b>Tempo determinato</b>							
CATEGORIA D	0	1	0	0	0	0	0	0
CATEGORIA C	0	3	0	0	0	0	0	0
<b>TOTALE Tempo determinato:</b>	<b>0</b>	<b>4</b>	<b>0</b>	<b>0</b>	<b>0</b>	<b>0</b>	<b>0</b>	<b>0</b>

# T3 Personale Comandato/Distaccato e Fuori Ruolo

	Personale dell'Amministrazione										Personale Esterno					
	Comandati/Distaccati		Fuori Ruolo		Convenzioni		Esoneri 50%		Esoneri 70%		Comandati/Distaccati		Fuori Ruolo		Convenzioni	
Qualifica	U	D	U	D	U	D	U	D	U	D	U	D	U	D	U	D
QUALIFICA DIRIGENZIALE TEMPO INDET.	1	0	0	0	0	0	0	0	0	0	0	0	0	0	0	0
POSIZ. ECON. D6 - PROFILI ACCESSO D3	0	1	0	0	0	0	0	0	0	0	0	0	0	0	0	0
POSIZ. ECON. D6 - PROFILO ACCESSO D1	0	1	0	0	0	0	0	0	0	0	0	0	0	0	0	0
POSIZ.ECON. D5 PROFILI ACCESSO D3	0	1	0	0	0	0	0	0	0	0	0	0	0	0	0	0
POSIZ.ECON. D4 PROFILI ACCESSO D1	0	3	0	0	0	0	0	0	0	0	0	0	0	0	0	0
POSIZIONE ECONOMICA C5	0	3	0	0	0	0	0	0	0	0	0	0	0	0	0	0
POSIZIONE ECONOMICA C3	0	1	0	0	0	0	0	0	0	0	0	0	0	0	0	0
POSIZIONE ECONOMICA C2	0	1	0	0	0	0	0	0	0	0	0	0	0	0	0	0
POSIZ. ECON. B7 - PROFILO ACCESSO B3	1	2	0	0	0	0	0	0	0	0	0	0	0	0	0	0

	Personale dell'Amministrazione										Personale Esterno					
	Comandati/Distaccati		Fuori Ruolo		Convenzioni		Esoneri 50%		Esoneri 70%		Comandati/Distaccati		Fuori Ruolo		Convenzioni	
Qualifica	U	D	U	D	U	D	U	D	U	D	U	D	U	D	U	D
POSIZ.ECON. B5 PROFILI ACCESSO B1	0	3	0	0	0	0	0	0	0	0	0	0	0	0	0	0
POSIZIONE ECONOMICA B2	1	0	0	0	0	0	0	0	0	0	0	1	0	0	0	0
POSIZIONE ECONOMICA DI ACCESSO B1	0	0	0	0	0	0	0	0	0	0	0	1	0	0	0	0
<b>TOTALE :</b>	<b>3</b>	<b>16</b>	<b>0</b>	<b>0</b>	<b>0</b>	<b>0</b>	<b>0</b>	<b>0</b>	<b>0</b>	<b>0</b>	<b>0</b>	<b>1</b>	<b>1</b>	<b>0</b>	<b>0</b>	<b>0</b>

# T4 Passaggi di Ruolo/Posizione Economica/Profilo

Qualifica di partenza	Qualifica di arrivo	Numero di passaggi
POSIZ.ECON. D5 PROFILI ACCESSO D3	POSIZ. ECON. D6 - PROFILI ACCESSO D3	4
POSIZ.ECON. D5 PROFILI ACCESSO D1	POSIZ. ECON. D6 - PROFILO ACCESSO D1	8
POSIZ.ECON. D4 PROFILI ACCESSO D3	POSIZ.ECON. D5 PROFILI ACCESSO D3	1
POSIZ.ECON. D4 PROFILI ACCESSO D1	POSIZ.ECON. D5 PROFILI ACCESSO D1	14
POSIZIONE ECONOMICA DI ACCESSO D3	POSIZ.ECON. D4 PROFILI ACCESSO D3	2
POSIZIONE ECONOMICA D3	QUALIFICA DIRIGENZIALE TEMPO DETER.	1
	POSIZ.ECON. D4 PROFILI ACCESSO D1	22
POSIZIONE ECONOMICA D2	POSIZIONE ECONOMICA D3	6
POSIZIONE ECONOMICA DI ACCESSO D1	POSIZIONE ECONOMICA D2	4
POSIZIONE ECONOMICA C4	POSIZIONE ECONOMICA DI ACCESSO D1	1
	POSIZIONE ECONOMICA C5	41
POSIZIONE ECONOMICA C3	POSIZIONE ECONOMICA DI ACCESSO D1	1
	POSIZIONE ECONOMICA C4	7
POSIZIONE ECONOMICA C2	POSIZIONE ECONOMICA DI ACCESSO D1	1
	POSIZIONE ECONOMICA C3	24
POSIZIONE ECONOMICA DI ACCESSO C1	POSIZIONE ECONOMICA C2	7
POSIZ. ECON. B7 - PROFILO ACCESSO B3	POSIZIONE ECONOMICA DI ACCESSO C1	5

<b>Qualifica di partenza</b>	<b>Qualifica di arrivo</b>	<b>Numero di passaggi</b>
<b>POSIZ.ECON. B6 PROFILI ACCESSO B3</b>	POSIZIONE ECONOMICA DI ACCESSO C1	1
<b>POSIZ.ECON. B6 PROFILI ACCESSO B1</b>	POSIZIONE ECONOMICA DI ACCESSO C1	1
<b>POSIZ.ECON. B5 PROFILI ACCESSO B1</b>	POSIZIONE ECONOMICA DI ACCESSO C1	6
<b>POSIZ.ECON. B4 PROFILI ACCESSO B3</b>	POSIZIONE ECONOMICA DI ACCESSO C1	1
<b>POSIZ.ECON. B4 PROFILI ACCESSO B1</b>	POSIZIONE ECONOMICA DI ACCESSO C1	1
<b>POSIZIONE ECONOMICA B3</b>	POSIZIONE ECONOMICA DI ACCESSO C1	1

# T5 Personale Cessato

Qualifica	COLLOCAMENT O A RIPOSO PER LIMITI DI ETA'		DIMISSIONI (CON DIRITTO A PENSIONE)		PASSAGGI PER ESTERNALIZZAZI ONI		PASSAGGI AD ALTRE AMMINISTRAZIO NI - STESSO COMPARTO		PASSAGGI AD ALTRE AMMINISTRAZIO NI - ALTRO COMPARTO		RISOLUZIONE RAPPORTO DI LAVORO (40 ANNI CONTRIBUZIONE )		ALTRE CAUSE		Totale
	Uomi ni	Donn e	Uomi ni	Donn e	Uomi ni	Donn e	Uomi ni	Donn e	Uomi ni	Donn e	Uomi ni	Donn e	Uomi ni	Donn e	
POSIZ. ECON. D6 - PROFILI ACCESSO D3	-	-	1	0	-	-	-	-	-	-	-	-	-	-	1
POSIZIONE ECONOMICA DI ACCESSO D1	-	-	-	-	-	-	0	1	-	-	-	-	-	-	1
POSIZIONE ECONOMICA DI ACCESSO C1	-	-	-	-	-	-	0	3	-	-	-	-	-	-	3
POSIZ. ECON. B7 - PROFILO ACCESSO B3	-	-	3	1	-	-	-	-	-	-	-	-	-	-	4
POSIZ.ECON. B5 PROFILI ACCESSO B1	-	-	0	2	-	-	-	-	-	-	-	-	-	-	2
POSIZIONE ECONOMICA B2	-	-	0	1	-	-	-	-	-	-	-	-	-	-	1
POSIZIONE ECONOMICA DI ACCESSO B1	-	-	-	-	-	-	0	1	-	-	-	-	-	-	1
COLLABORATORE A TEMPO DETERMINATO	-	-	-	-	-	-	-	-	-	-	-	-	3	1	4

# T6 Personale Assunto

Qualifica	NOMINA DA CONCORSO		ALTRE CAUSE		STABILIZZATO DA CONTRATTO A TEMPO DETERMINATO		STABILIZZATO DA LSU		ASSUNZIONE PER CHIAMATA DIRETTA (L.68/99 Cat. Protette)		ASSUNZIONE PER CHIAMATA NUMERICA (L.68/99 Cat. Protette)		PASSAGGI DA ALTRA AMMINISTRAZIONE - STESSO COMPARTO		PASSAGGI DA ALTRA AMMINISTRAZIONE - ALTRO COMPARTO		Totale
	U	D	U	D	U	D	U	D	U	D	U	D	U	D	U	D	
QUALIFICA DIRIGENZIALE TEMPO DETER.	-	-	1	0	-	-	-	-	-	-	-	-	-	-	-	-	1
POSIZIONE ECONOMICA C2	-	-	-	-	-	-	-	-	-	-	-	-	1	0	-	-	1
POSIZIONE ECONOMICA DI ACCESSO C1	-	-	-	-	-	-	-	-	-	-	-	-	0	1	-	-	1
COLLABORATORE A TEMPO DETERMINATO	-	-	3	4	-	-	-	-	-	-	-	-	-	-	-	-	7
<b>Totale</b>	-	-	4	4	-	-	-	-	-	-	-	-	1	1	-	-	10

# T7 Dipendenti per Anzianità di Servizio

Fasce dipendenti per anzianità di servizio da - a :	0-5		6-10		11-15		16-20		21-25		26-30		31-35		36-40		41-99		Totale Pers.
	U	D	U	D	U	D	U	D	U	D	U	D	U	D	U	D	U	D	
SEGRETARIO A	0	1	-	-	-	-	-	-	-	-	-	-	-	-	-	-	-	-	1
QUALIFICA DIRIGENZIALE TEMPO INDET.	-	-	-	-	0	1	1	1	1	0	1	0	0	1	-	-	-	-	6
QUALIFICA DIRIGENZIALE TEMPO DETER.	1	1	1	0	1	0	-	-	0	1	-	-	-	-	-	-	-	-	5
POSIZ. ECON. D6 - PROFILI ACCESSO D3	1	0	-	-	1	1	0	2	-	-	-	-	-	-	0	1	-	-	6
POSIZ. ECON. D6 - PROFILO ACCESSO D1	-	-	-	-	-	-	-	-	-	-	2	2	2	2	-	-	-	-	8
POSIZ.ECON. D5 PROFILI ACCESSO D3	-	-	-	-	0	2	-	-	-	-	-	-	-	-	-	-	-	-	2
POSIZ.ECON. D5 PROFILI ACCESSO D1	-	-	-	-	-	-	0	1	7	3	1	1	1	0	-	-	-	-	14
POSIZ.ECON. D4 PROFILI ACCESSO D3	-	-	2	0	-	-	-	-	-	-	-	-	-	-	-	-	-	-	2
POSIZ.ECON. D4 PROFILI ACCESSO D1	-	-	-	-	1	9	-	-	4	4	0	3	0	1	-	-	-	-	22
POSIZIONE ECONOMICA D3	-	-	-	-	-	-	-	-	3	3	0	2	-	-	-	-	-	-	8
POSIZIONE ECONOMICA D2	3	1	-	-	-	-	-	-	-	-	-	-	-	-	-	-	-	-	4
POSIZIONE ECONOMICA DI ACCESSO D1	1	5	0	1	0	1	-	-	-	-	-	-	-	-	-	-	-	-	8
POSIZIONE ECONOMICA C5	0	1	-	-	0	3	1	4	6	11	3	19	0	2	0	1	-	-	51
POSIZIONE ECONOMICA C4	1	1	-	-	0	3	-	-	0	2	-	-	-	-	-	-	-	-	7

<b>Fasce dipendenti per anzianità di servizio da - a :</b>	<b>0-5</b>		<b>6-10</b>		<b>11-15</b>		<b>16-20</b>		<b>21-25</b>		<b>26-30</b>		<b>31-35</b>		<b>36-40</b>		<b>41-99</b>		<b>Totale Pers.</b>
<b>Qualifica</b>	U	D	U	D	U	D	U	D	U	D	U	D	U	D	U	D	U	D	
POSIZIONE ECONOMICA C3	0	1	5	7	2	8	-	-	-	-	-	-	-	-	-	-	-	-	23
POSIZIONE ECONOMICA C2	3	0	0	4	1	0	-	-	0	1	-	-	-	-	-	-	-	-	9
POSIZIONE ECONOMICA DI ACCESSO C1	7	22	0	5	1	2	0	1	4	5	0	1	-	-	-	-	-	-	48
POSIZ. ECON. B7 - PROFILO ACCESSO B3	0	1	-	-	-	-	0	1	14	6	2	3	1	0	-	-	-	-	28
POSIZ.ECON. B6 PROFILI ACCESSO B3	-	-	-	-	-	-	-	-	1	0	-	-	-	-	-	-	-	-	1
POSIZ.ECON. B6 PROFILI ACCESSO B1	-	-	-	-	1	0	-	-	3	0	-	-	-	-	-	-	-	-	4
POSIZ.ECON. B5 PROFILI ACCESSO B3	0	1	-	-	-	-	-	-	-	-	1	0	-	-	-	-	-	-	2
POSIZ.ECON. B5 PROFILI ACCESSO B1	-	-	1	5	-	-	-	-	1	3	0	1	-	-	-	-	-	-	11
POSIZ.ECON. B4 PROFILI ACCESSO B1	-	-	0	1	4	4	0	1	1	0	-	-	-	-	-	-	-	-	11
POSIZIONE ECONOMICA DI ACCESSO B3	1	0	-	-	-	-	-	-	-	-	-	-	-	-	-	-	-	-	1
POSIZIONE ECONOMICA B3	-	-	6	2	0	3	-	-	-	-	-	-	-	-	-	-	-	-	11
POSIZIONE ECONOMICA B2	-	-	4	5	1	2	-	-	0	1	-	-	-	-	-	-	-	-	13
POSIZIONE ECONOMICA DI ACCESSO B1	2	3	0	1	-	-	-	-	-	-	-	-	-	-	-	-	-	-	6
COLLABORATORE A TEMPO DETERMINATO	1	4	-	-	-	-	-	-	-	-	-	-	-	-	-	-	-	-	5
<b>TOTALE :</b>	<b>21</b>	<b>42</b>	<b>19</b>	<b>31</b>	<b>13</b>	<b>39</b>	<b>2</b>	<b>11</b>	<b>45</b>	<b>40</b>	<b>10</b>	<b>32</b>	<b>4</b>	<b>6</b>	<b>0</b>	<b>2</b>	<b>0</b>	<b>0</b>	<b>317</b>

# T8 Dipendenti per Età

Fasce dipendenti per età da - a :	0-19		20-24		25-29		30-34		35-39		40-44		45-49		50-54		55-59		60-64		65-99		Tot. Pers.
	U	D	U	D	U	D	U	D	U	D	U	D	U	D	U	D	U	D	U	D	U	D	
SEGRETARIO A	-	-	-	-	-	-	-	-	-	-	0	1	-	-	-	-	-	-	-	-	-	-	1
QUALIFICA DIRIGENZIALE TEMPO INDET.	-	-	-	-	-	-	-	-	-	-	-	-	-	-	2	2	1	1	-	-	-	-	6
QUALIFICA DIRIGENZIALE TEMPO DETER.	-	-	-	-	-	-	-	-	-	-	1	1	0	1	1	0	1	0	-	-	-	-	5
POSIZ. ECON. D6 - PROFILI ACCESSO D3	-	-	-	-	-	-	-	-	-	-	1	0	0	2	1	1	-	-	0	1	-	-	6
POSIZ. ECON. D6 - PROFILO ACCESSO D1	-	-	-	-	-	-	-	-	-	-	-	-	-	-	2	2	2	1	0	1	-	-	8
POSIZ.ECON. D5 PROFILI ACCESSO D3	-	-	-	-	-	-	-	-	-	-	-	-	-	-	0	2	-	-	-	-	-	-	2
POSIZ.ECON. D5 PROFILI ACCESSO D1	-	-	-	-	-	-	-	-	-	-	-	-	3	4	5	1	1	0	-	-	-	-	14
POSIZ.ECON. D4 PROFILI ACCESSO D3	-	-	-	-	-	-	-	-	-	-	2	0	-	-	-	-	-	-	-	-	-	-	2
POSIZ.ECON. D4 PROFILI ACCESSO D1	-	-	-	-	-	-	-	-	0	1	0	7	1	5	4	3	0	1	-	-	-	-	22
POSIZIONE ECONOMICA D3	-	-	-	-	-	-	-	-	-	-	-	-	1	2	1	3	1	0	-	-	-	-	8
POSIZIONE ECONOMICA D2	-	-	-	-	1	0	0	1	1	0	1	0	-	-	-	-	-	-	-	-	-	-	4
POSIZIONE ECONOMICA DI ACCESSO D1	-	-	-	-	-	-	0	4	1	2	0	1	-	-	-	-	-	-	-	-	-	-	8
POSIZIONE ECONOMICA C5	-	-	-	-	-	-	-	-	0	1	0	1	6	14	1	19	3	5	0	1	-	-	51
POSIZIONE ECONOMICA C4	-	-	-	-	-	-	0	2	1	1	-	-	0	2	0	1	-	-	-	-	-	-	7
POSIZIONE ECONOMICA C3	-	-	-	-	-	-	1	4	2	9	2	2	1	0	1	1	-	-	-	-	-	-	23

Fasce dipendenti per età da - a :	0-19		20-24		25-29		30-34		35-39		40-44		45-49		50-54		55-59		60-64		65-99		Tot. Pers.
Qualifica	U	D	U	D	U	D	U	D	U	D	U	D	U	D	U	D	U	D	U	D	U	D	
POSIZIONE ECONOMICA C2	-	-	-	-	-	-	2	1	2	2	0	1	0	1	-	-	-	-	-	-	-	-	9
POSIZIONE ECONOMICA DI ACCESSO C1	-	-	0	1	-	-	6	17	1	4	1	4	2	6	1	2	1	1	0	1	-	-	48
POSIZ. ECON. B7 - PROFILO ACCESSO B3	-	-	-	-	-	-	-	-	-	-	0	1	8	2	4	5	4	3	1	0	-	-	28
POSIZ.ECON. B6 PROFILI ACCESSO B3	-	-	-	-	-	-	-	-	-	-	-	-	-	-	1	0	-	-	-	-	-	-	1
POSIZ.ECON. B6 PROFILI ACCESSO B1	-	-	-	-	-	-	-	-	-	-	-	-	-	-	2	0	2	0	-	-	-	-	4
POSIZ.ECON. B5 PROFILI ACCESSO B3	-	-	-	-	-	-	-	-	-	-	-	-	-	-	0	1	1	0	-	-	-	-	2
POSIZ.ECON. B5 PROFILI ACCESSO B1	-	-	-	-	-	-	-	-	-	-	0	4	1	0	1	5	-	-	-	-	-	-	11
POSIZ.ECON. B4 PROFILI ACCESSO B1	-	-	-	-	-	-	-	-	-	-	2	2	2	2	0	2	1	0	-	-	-	-	11
POSIZIONE ECONOMICA DI ACCESSO B3	-	-	-	-	-	-	1	0	-	-	-	-	-	-	-	-	-	-	-	-	-	-	1
POSIZIONE ECONOMICA B3	-	-	-	-	-	-	-	-	0	1	1	0	1	4	1	0	3	0	-	-	-	-	11
POSIZIONE ECONOMICA B2	-	-	-	-	-	-	1	3	2	1	1	0	0	1	1	1	0	1	0	1	-	-	13
POSIZIONE ECONOMICA DI ACCESSO B1	-	-	-	-	1	0	0	3	0	1	-	-	-	-	-	-	1	0	-	-	-	-	6
COLLABORATORE A TEMPO DETERMINATO	-	-	-	-	0	2	1	1	-	-	-	-	0	1	-	-	-	-	-	-	-	-	5
<b>TOTALE :</b>	<b>0</b>	<b>0</b>	<b>0</b>	<b>1</b>	<b>2</b>	<b>2</b>	<b>12</b>	<b>36</b>	<b>10</b>	<b>23</b>	<b>12</b>	<b>25</b>	<b>26</b>	<b>47</b>	<b>29</b>	<b>51</b>	<b>22</b>	<b>13</b>	<b>1</b>	<b>5</b>	<b>0</b>	<b>0</b>	<b>317</b>

# T9 Dipendenti per Titolo di Studio

Qualifica	FINO ALLA SCUOLA DELL'OBBLIGO		LICENZA MEDIA SUPERIORE		LAUREA BREVE		LAUREA		SPECIALIZZAZIONE POST LAUREA / DOTTORATO DI RICERCA		ALTRI TITOLI POST LAUREA		Totale
	Uomini	Donne	Uomini	Donne	Uomini	Donne	Uomini	Donne	Uomini	Donne	Uomini	Donne	
SEGRETARIO A	-	-	-	-	-	-	0	1	-	-	-	-	1
QUALIFICA DIRIGENZIALE TEMPO INDET.	-	-	-	-	-	-	3	3	-	-	-	-	7
QUALIFICA DIRIGENZIALE TEMPO DETER.	-	-	-	-	1	0	2	2	-	-	-	-	12
POSIZ. ECON. D6 - PROFILI ACCESSO D3	-	-	-	-	-	-	2	4	-	-	-	-	18
POSIZ. ECON. D6 - PROFILO ACCESSO D1	-	-	4	1	-	-	0	3	-	-	-	-	26
POSIZ.ECON. D5 PROFILI ACCESSO D3	-	-	-	-	-	-	0	2	-	-	-	-	28
POSIZ.ECON. D5 PROFILI ACCESSO D1	-	-	9	4	-	-	0	1	-	-	-	-	42
POSIZ.ECON. D4 PROFILI ACCESSO D3	-	-	-	-	-	-	2	0	-	-	-	-	44
POSIZ.ECON. D4 PROFILI ACCESSO D1	-	-	5	8	-	-	0	9	-	-	-	-	66
POSIZIONE ECONOMICA D3	-	-	3	4	-	-	0	1	-	-	-	-	74
POSIZIONE ECONOMICA D2	-	-	1	0	-	-	2	1	-	-	-	-	78
POSIZIONE ECONOMICA DI ACCESSO D1	-	-	-	-	-	-	1	7	-	-	-	-	86
POSIZIONE ECONOMICA C5	0	12	10	28	-	-	0	1	-	-	-	-	137
POSIZIONE ECONOMICA C4	-	-	0	4	-	-	1	2	-	-	-	-	144
POSIZIONE ECONOMICA C3	-	-	7	15	-	-	0	1	-	-	-	-	167

Qualifica	FINO ALLA SCUOLA DELL'OBBLIGO		LICENZA MEDIA SUPERIORE		LAUREA BREVE		LAUREA		SPECIALIZZAZIONE POST LAUREA / DOTTORATO DI RICERCA		ALTRI TITOLI POST LAUREA		Totale
	Uomini	Donne	Uomini	Donne	Uomini	Donne	Uomini	Donne	Uomini	Donne	Uomini	Donne	
POSIZIONE ECONOMICA C2	-	-	4	3	-	-	0	2	-	-	-	-	176
POSIZIONE ECONOMICA DI ACCESSO C1	1	4	10	13	-	-	1	19	-	-	-	-	224
POSIZ. ECON. B7 - PROFILO ACCESSO B3	16	7	1	4	-	-	-	-	-	-	-	-	252
POSIZ.ECON. B6 PROFILI ACCESSO B3	-	-	1	0	-	-	-	-	-	-	-	-	253
POSIZ.ECON. B6 PROFILI ACCESSO B1	1	0	3	0	-	-	-	-	-	-	-	-	257
POSIZ.ECON. B5 PROFILI ACCESSO B3	-	-	1	1	-	-	-	-	-	-	-	-	259
POSIZ.ECON. B5 PROFILI ACCESSO B1	0	5	0	4	-	-	2	0	-	-	-	-	270
POSIZ.ECON. B4 PROFILI ACCESSO B1	4	2	1	4	-	-	-	-	-	-	-	-	281
POSIZIONE ECONOMICA DI ACCESSO B3	-	-	1	0	-	-	-	-	-	-	-	-	282
POSIZIONE ECONOMICA B3	6	3	0	2	-	-	-	-	-	-	-	-	293
POSIZIONE ECONOMICA B2	2	7	3	1	-	-	-	-	-	-	-	-	306
POSIZIONE ECONOMICA DI ACCESSO B1	1	2	1	2	-	-	-	-	-	-	-	-	312
COLLABORATORE A TEMPO DETERMINATO	-	-	-	-	-	-	1	4	-	-	-	-	317
<b>Totale</b>	31	42	65	98	1	0	17	63	-	-	-	-	317

# T11 Giorni di Assenza

Qualifica	FERIE		ASSENZE PER MALATTIA RETRIBUITE I SEMESTRE		ASSENZE PER MALATTIA RETRIBUITE II SEMESTRE		LEGGE 104/92 I SEMESTRE		LEGGE 104/92 II SEMESTRE		ASS.RETRIB.:MATER NITA',CONGEDO PARENT,MALATTIA FIGLIO I SEM		ASS.RETRIB.:MATER NITA',CONGEDO PARENT,MALATTIA FIGLIO II SEM		ALTRI PERMESSI ED ASSENZE RETRIBUITE I SEMESTRE		ALTRI PERMESSI ED ASSENZE RETRIBUITE II SEMESTRE		SCIOPERO		ALTRE ASSENZE NON RETRIBUITE		FORMAZIONE		Totale
	U	D	U	D	U	D	U	D	U	D	U	D	U	D	U	D	U	D	U	D	U	D	U	D	
SEGRETARIO A	0	29	0	3	0	10	-	-	-	-	-	-	-	-	-	-	-	-	-	-	-	-	0	14	56
QUALIFICA DIRIGENZIALE TEMPO INDET.	117	101	4	0	-	-	-	-	-	-	-	-	-	-	0	3	10	4	-	-	-	-	12	11	262
QUALIFICA DIRIGENZIALE TEMPO DETER.	70	65	26	9	4	4	-	-	-	-	-	-	-	-	1	0	0	6	1	0	-	-	7	5	198
POSIZ. ECON. D6 - PROFILI ACCESSO D3	85	107	5	10	0	10	-	-	-	-	-	-	-	-	53	3	0	5	-	-	-	-	1	14	293
POSIZ. ECON. D6 - PROFILO ACCESSO D1	102	124	5	1	0	19	0	14	0	14	-	-	-	-	0	3	0	1	-	-	-	-	-	-	283

Qualifica	FERIE		ASSENZE PER MALATTIA RETRIBUITE I SEMESTRE		ASSENZE PER MALATTIA RETRIBUITE II SEMESTRE		LEGGE 104/92 I SEMESTRE		LEGGE 104/92 II SEMESTRE		ASS.RETRIB. B.:MATER NITA',CONGEDO PARENT,MALATTIA FIGLIO I SEM		ASS.RETRIB. B.:MATER NITA',CONGEDO PARENT,MALATTIA FIGLIO II SEM		ALTRI PERMESSI ED ASSENZE RETRIBUITE I SEMESTRE		ALTRI PERMESSI ED ASSENZE RETRIBUITE II SEMESTRE		SCIOPERO		ALTRE ASSENZE NON RETRIBUITE		FORMAZIONE		Totale
	U	D	U	D	U	D	U	D	U	D	U	D	U	D	U	D	U	D	U	D	U	D	U	D	
POSIZ.ECON. D5 PROFILI ACCESSO D3	0	28	-	-	0	7	-	-	-	-	-	-	-	-	0	1	-	-	-	-	0	365	17	13	431
POSIZ.ECON. D5 PROFILI ACCESSO D1	360	145	8	3	4	0	13	0	13	0	-	-	-	-	15	5	20	5	1	4	-	-	20	34	650
POSIZ.ECON. D4 PROFILI ACCESSO D3	65	0	5	0	3	0	-	-	-	-	-	-	-	-	-	-	-	-	-	-	-	-	0	4	77
POSIZ.ECON. D4 PROFILI ACCESSO D1	171	591	2	50	90	16	0	16	0	13	0	192	0	34	5	18	5	20	1	3	0	6	60	46	1.339
POSIZIONE ECONOMICA DI ACCESSO D3	-	-	-	-	-	-	-	-	-	-	-	-	-	-	-	-	-	-	-	-	-	-	23	0	23
POSIZIONE ECONOMICA D3	44	131	28	195	6	59	12	0	12	0	-	-	-	-	3	7	0	8	-	-	-	-	54	151	710
POSIZIONE ECONOMICA D2	88	32	16	0	8	0	-	-	-	-	8	0	1	0	2	0	5	1	-	-	-	-	10	24	195
POSIZIONE ECONOMICA DI ACCESSO D1	21	93	0	45	2	68	0	16	0	16	0	201	0	151	4	6	0	5	0	2	0	363	37	85	1.115
POSIZIONE ECONOMICA C5	368	1.335	32	397	17	183	36	106	27	117	0	30	0	91	14	103	7	40	1	28	-	-	6	31	2.969
POSIZIONE ECONOMICA C4	23	203	1	50	0	43	-	-	0	14	0	80	0	60	1	31	0	6	-	-	-	-	0	3	515

Qualifica	FERIE		ASSENZE PER MALATTIA RETRIBUITE I SEMESTRE		ASSENZE PER MALATTIA RETRIBUITE II SEMESTRE		LEGGE 104/92 I SEMESTRE		LEGGE 104/92 II SEMESTRE		ASS.RETRI B.:MATER NITA',CON GEDO PARENT,M ALATTIA FIGLIO I SEM		ASS.RETRI B.:MATER NITA',CON GEDO PARENT,M ALATTIA FIGLIO II SEM		ALTRI PERMESSI ED ASSENZE RETRIBUITE I SEMESTRE		ALTRI PERMESSI ED ASSENZE RETRIBUITE II SEMESTRE		SCIOPERO		ALTRE ASSENZE NON RETRIBUITE		FORMAZIONE		Totale
	U	D	U	D	U	D	U	D	U	D	U	D	U	D	U	D	U	D	U	D	U	D	U	D	
POSIZIONE ECONOMICA C3	262	527	3	82	0	30	13	0	12	0	0	394	0	367	2	14	17	19	-	-	-	-	6	8	1.756
POSIZIONE ECONOMICA C2	110	130	9	7	7	7	-	-	-	-	2	140	17	75	2	4	7	6	-	-	-	-	4	9	536
POSIZIONE ECONOMICA DI ACCESSO C1	380	1.015	51	117	18	90	11	34	13	41	0	108	0	160	24	54	23	60	11	8	-	-	19	68	2.305
POSIZ. ECON. B7 - PROFILO ACCESSO B3	772	407	66	29	43	152	37	50	19	36	-	-	-	-	15	53	10	9	2	0	-	-	-	-	1.700
POSIZ.ECON. B6 PROFILI ACCESSO B3	41	0	4	0	-	-	-	-	-	-	-	-	-	-	-	-	-	-	-	-	-	-	-	-	45
POSIZ.ECON. B6 PROFILI ACCESSO B1	133	0	16	0	12	0	6	0	5	0	-	-	-	-	-	-	2	0	1	0	-	-	6	0	181
POSIZ.ECON. B5 PROFILI ACCESSO B3	15	33	6	9	2	19	-	-	-	-	-	-	-	-	0	3	-	-	0	1	-	-	-	-	88
POSIZ.ECON. B5 PROFILI ACCESSO B1	60	332	118	84	184	47	-	-	-	-	-	-	-	-	0	16	9	13	0	1	-	-	0	1	865
POSIZ.ECON. B4 PROFILI ACCESSO B1	163	204	49	19	15	22	7	47	28	50	0	24	0	60	2	18	4	9	-	-	-	-	0	6	727

Qualifica	FERIE		ASSENZE PER MALATTIA RETRIBUITE I SEMESTRE		ASSENZE PER MALATTIA RETRIBUITE II SEMESTRE		LEGGE 104/92 I SEMESTRE		LEGGE 104/92 II SEMESTRE		ASS.RETRIB. B.:MATER NITA',CONGEDO PARENT,MALATTIA FIGLIO I SEM		ASS.RETRIB. B.:MATER NITA',CONGEDO PARENT,MALATTIA FIGLIO II SEM		ALTRI PERMESSI ED ASSENZE RETRIBUITE I SEMESTRE		ALTRI PERMESSI ED ASSENZE RETRIBUITE II SEMESTRE		SCIOPERO		ALTRE ASSENZE NON RETRIBUITE		FORMAZIONE		Totale
	U	D	U	D	U	D	U	D	U	D	U	D	U	D	U	D	U	D	U	D	U	D	U	D	
POSIZIONE ECONOMICA DI ACCESSO B3	24	0	-	-	5	0	-	-	-	-	-	-	-	-	1	0	1	0	-	-	-	-	-	-	31
POSIZIONE ECONOMICA B3	199	143	28	86	16	64	-	-	-	-	-	-	-	3	6	56	2	-	-	0	169	-	-	772	
POSIZIONE ECONOMICA B2	153	338	7	58	30	122	31	71	30	62	-	-	-	-	1	0	0	5	1	1	-	-	0	2	912
POSIZIONE ECONOMICA DI ACCESSO B1	55	146	22	45	26	31	10	5	10	4	-	-	-	-	0	54	-	-	-	-	-	-	-	-	408
COLLABORATORE A TEMPO DETERMINATO	8	10	-	-	-	-	-	-	-	-	-	-	-	-	2	0	1	0	-	-	-	-	0	1	22
<b>Totale</b>	3.889	6.269	511	1.299	492	1.003	176	359	169	367	10	1.169	18	998	150	402	177	224	19	48	0	903	282	530	19.464

# T12 Oneri per Competenze Stipendiali

Qualifica	MENSILITA'	STIPENDIO	I.I.S.	R.I.A./ PROGR. ECONOMICA DI ANZIANITA'	TREDICESIM A MENSILITA'	ARRETRATI ANNO CORRENTE	ARRETRATI PER ANNI PRECEDENTI	RECUPERI PER RITARDI ASSENZE ECC.	Importo Totale
	N° Mesi	Importo							
SEGREARIO A	11	29.539	-	458	6.334	20	-	-	36.351
QUALIFICA DIRIGENZIALE TEMPO INDET.	72,04	222.258	-	2.907	31.181	44	-	-	256.390
QUALIFICA DIRIGENZIALE TEMPO DETER.	52	160.681	-	121	24.018	-	-	225	184.595
POSIZ. ECON. D6 - PROFILI ACCESSO D3	70	160.585	-	2.581	15.826	5.704	671	121	185.246
POSIZ. ECON. D6 - PROFILO ACCESSO D1	96	216.572	-	8.104	20.725	10.169	1.611	155	257.026
POSIZ.ECON. D5 PROFILI ACCESSO D3	12,03	25.724	-	-	2.224	1.051	131	-	29.130
POSIZ.ECON. D5 PROFILI ACCESSO D1	166	353.376	-	6.493	35.507	13.358	1.700	579	409.855
POSIZ.ECON. D4 PROFILI ACCESSO D3	18	36.677	-	-	3.802	1.390	180	428	41.621

<b>Qualifica</b>	<b>MENSILITA'</b>	<b>STIPENDIO</b>	<b>I.I.S.</b>	<b>R.I.A./ PROGR. ECONOMICA DI ANZIANITA'</b>	<b>TREDICESIM A MENSILITA'</b>	<b>ARRETRATI ANNO CORRENTE</b>	<b>ARRETRATI PER ANNI PRECEDENTI</b>	<b>RECUPERI PER RITARDI ASSENZE ECC.</b>	<b>Importo Totale</b>
	N° Mesi	Importo							
<b>POSIZ.ECON. D4 PROFILI ACCESSO D1</b>	260,93	532.211	-	6.522	48.456	20.074	2.760	1.582	608.441
<b>POSIZIONE ECONOMICA DI ACCESSO D3</b>	.03	-	-	-	-	79	-	-	79
<b>POSIZIONE ECONOMICA D3</b>	95,74	184.809	-	2.915	16.736	9.360	1.424	58	215.186
<b>POSIZIONE ECONOMICA D2</b>	48	85.295	-	-	9.291	4.090	112	-	98.788
<b>POSIZIONE ECONOMICA DI ACCESSO D1</b>	72,6	125.462	-	-	13.056	2.645	-	215	140.948
<b>POSIZIONE ECONOMICA C5</b>	602,26	1.076.899	-	22.486	93.471	28.065	11.382	3.484	1.228.819
<b>POSIZIONE ECONOMICA C4</b>	87	148.896	-	434	12.356	4.225	1.894	135	167.670
<b>POSIZIONE ECONOMICA C3</b>	264,79	439.411	-	-	37.817	11.923	4.554	388	493.317
<b>POSIZIONE ECONOMICA C2</b>	105,68	170.836	-	315	13.312	4.492	1.184	246	189.893
<b>POSIZIONE ECONOMICA DI ACCESSO C1</b>	538,13	854.613	-	1.439	79.559	19.110	-	1.362	953.359
<b>POSIZ. ECON. B7 - PROFILO ACCESSO B3</b>	394	639.289	-	12.763	53.475	15.135	-	611	720.051
<b>POSIZ.ECON. B6 PROFILI ACCESSO B3</b>	15	23.443	-	247	1.621	556	-	64	25.803

Qualifica	MENSILITA'	STIPENDIO	I.I.S.	R.I.A./ PROGR. ECONOMICA DI ANZIANITA'	TREDICESIM A MENSILITA'	ARRETRATI ANNO CORRENTE	ARRETRATI PER ANNI PRECEDENTI	RECUPERI PER RITARDI ASSENZE ECC.	Importo Totale
	N° Mesi	Importo							
POSIZ.ECON. B6 PROFILI ACCESSO B1	51	79.637	-	1.096	6.465	1.724	-	-	88.922
POSIZ.ECON. B5 PROFILI ACCESSO B3	15,17	23.369	-	625	2.040	473	-	220	26.287
POSIZ.ECON. B5 PROFILI ACCESSO B1	156,75	240.028	-	1.267	18.229	5.625	-	272	264.877
POSIZ.ECON. B4 PROFILI ACCESSO B3	3	4.471	-	-	-	167	-	-	4.638
POSIZ.ECON. B4 PROFILI ACCESSO B1	130,36	197.402	-	591	16.411	4.260	-	74	218.590
POSIZIONE ECONOMICA DI ACCESSO B3	12	17.841	-	-	1.519	389	60	-	19.809
POSIZIONE ECONOMICA B3	130,67	194.673	-	857	16.297	3.840	-	122	215.545
POSIZIONE ECONOMICA B2	148,63	216.739	-	1.009	18.181	4.541	-	296	240.174
POSIZIONE ECONOMICA DI ACCESSO B1	65,08	91.494	-	-	7.794	2.025	-	89	101.224
COLLABORATORE A TEMPO DETERMINATO	46	68.868	-	-	5.750	2.301	-	215	76.704
<b>Totale</b>	3.739,89	6.621.098	-	73.230	611.453	176.835	27.663	10.941	7.499.338

# T13 Oneri per Indennita' e Compensi Accessori

## Qualifica SEGRETARIO A

<b>Voci di spesa :</b>	<b>Importo</b>
IND. DI VACANZA CONTRATTUALE	511
RETRIBUZIONE DI POSIZIONE	31.313
ARRETRATI ANNI PRECEDENTI	15.348
ALTRE SPESE ACCESSORIE ED INDENNITA' VARIE	12.206
COMPENSO AGGIUNTIVO AL SEGR. COMUNALE QUALE DIR. GENERALE	17.153
<b>totale SEGRETARIO A</b>	<b>76.531</b>

## Qualifica QUALIFICA DIRIGENZIALE TEMPO INDET.

<b>Voci di spesa :</b>	<b>Importo</b>
IND. DI VACANZA CONTRATTUALE	3.439
RETRIBUZIONE DI POSIZIONE	147.114
RETRIBUZIONE DI RISULTATO	3.422
ARRETRATI ANNI PRECEDENTI	41.481
ALTRE SPESE ACCESSORIE ED INDENNITA' VARIE	10.106
<b>totale QUALIFICA DIRIGENZIALE TEMPO INDET.</b>	<b>205.562</b>

## Qualifica QUALIFICA DIRIGENZIALE TEMPO DETER.

<b>Voci di spesa :</b>	<b>Importo</b>
IND. DI VACANZA CONTRATTUALE	1.895

**Qualifica QUALIFICA DIRIGENZIALE TEMPO DETER.**

<b>Voci di spesa :</b>	<b>Importo</b>
IND. DI VIGILANZA	1.108
RETRIBUZIONE DI POSIZIONE	119.670
RETRIBUZIONE DI RISULTATO	138
<b>totale QUALIFICA DIRIGENZIALE TEMPO DETER.</b>	<b>122.811</b>

**Qualifica POSIZ. ECON. D6 - PROFILI ACCESSO D3**

<b>Voci di spesa :</b>	<b>Importo</b>
IND. DI VACANZA CONTRATTUALE	1.178
RETRIBUZIONE DI POSIZIONE	21.420
INDENNITA DI COMPARTO	3.633
ARRETRATI ANNI PRECEDENTI	21.430
ALTRE SPESE ACCESSORIE ED INDENNITA' VARIE	2.195
STRAORDINARIO	1.879
<b>totale POSIZ. ECON. D6 - PROFILI ACCESSO D3</b>	<b>51.735</b>

**Qualifica POSIZ. ECON. D6 - PROFILO ACCESSO D1**

<b>Voci di spesa :</b>	<b>Importo</b>
IND. DI VACANZA CONTRATTUALE	1.294
RETRIBUZIONE DI POSIZIONE	13.860
INDENNITA DI COMPARTO	4.982
COMPENSI PRODUTTIVITA'	4.572

**Qualifica POSIZ. ECON. D6 - PROFILO ACCESSO D1**

<b>Voci di spesa :</b>	<b>Importo</b>
ARRETRATI ANNI PRECEDENTI	21.264
STRAORDINARIO	8.230
<b>totale POSIZ. ECON. D6 - PROFILO ACCESSO D1</b>	<b>54.202</b>

**Qualifica POSIZ.ECON. D5 PROFILI ACCESSO D3**

<b>Voci di spesa :</b>	<b>Importo</b>
IND. DI VACANZA CONTRATTUALE	154
IND. DI VIGILANZA	4
INDENNITA DI COMPARTO	625
ARRETRATI ANNI PRECEDENTI	4.385
ALTRE SPESE ACCESSORIE ED INDENNITA' VARIE	777
<b>totale POSIZ.ECON. D5 PROFILI ACCESSO D3</b>	<b>5.945</b>

**Qualifica POSIZ.ECON. D5 PROFILI ACCESSO D1**

<b>Voci di spesa :</b>	<b>Importo</b>
IND. DI VACANZA CONTRATTUALE	2.003
RETRIBUZIONE DI POSIZIONE	52.852
INDENNITA DI COMPARTO	8.616
COMPENSI PRODUTTIVITA'	7.667
ARRETRATI ANNI PRECEDENTI	50.307
ALTRE SPESE ACCESSORIE ED INDENNITA' VARIE	6.021

**Qualifica POSIZ.ECON. D5 PROFILI ACCESSO D1**

<b>Voci di spesa :</b>	<b>Importo</b>
STRAORDINARIO	9.085
<b>totale POSIZ.ECON. D5 PROFILI ACCESSO D1</b>	<b>136.551</b>

**Qualifica POSIZ.ECON. D4 PROFILI ACCESSO D3**

<b>Voci di spesa :</b>	<b>Importo</b>
IND. DI VACANZA CONTRATTUALE	221
RETRIBUZIONE DI POSIZIONE	7.560
INDENNITA DI COMPARTO	934
ARRETRATI ANNI PRECEDENTI	8.995
<b>totale POSIZ.ECON. D4 PROFILI ACCESSO D3</b>	<b>17.710</b>

**Qualifica POSIZ.ECON. D4 PROFILI ACCESSO D1**

<b>Voci di spesa :</b>	<b>Importo</b>
IND. DI VACANZA CONTRATTUALE	3.467
RETRIBUZIONE DI POSIZIONE	22.024
INDENNITA DI COMPARTO	13.026
COMPENSI ONERI RISCHI E DISAGI	1.664
COMPENSI PRODUTTIVITA'	4.060
ARRETRATI ANNI PRECEDENTI	99.167
ALTRE SPESE ACCESSORIE ED INDENNITA' VARIE	3.003
STRAORDINARIO	8.967
<b>totale POSIZ.ECON. D4 PROFILI ACCESSO D1</b>	<b>155.378</b>

**Qualifica POSIZIONE ECONOMICA DI ACCESSO D3**

<b>Voci di spesa :</b>	<b>Importo</b>
INDENNITA DI COMPARTO	2
<b>totale POSIZIONE ECONOMICA DI ACCESSO D3</b>	<b>2</b>

**Qualifica POSIZIONE ECONOMICA D3**

<b>Voci di spesa :</b>	<b>Importo</b>
IND. DI VACANZA CONTRATTUALE	1.096
IND. DI VIGILANZA	3.333
RETRIBUZIONE DI POSIZIONE	3.178
INDENNITA DI COMPARTO	4.969
COMPENSI ONERI RISCHI E DISAGI	5.412
COMPENSI PRODUTTIVITA'	2.120
ARRETRATI ANNI PRECEDENTI	29.878
STRAORDINARIO	9.844
<b>totale POSIZIONE ECONOMICA D3</b>	<b>59.830</b>

**Qualifica POSIZIONE ECONOMICA D2**

<b>Voci di spesa :</b>	<b>Importo</b>
IND. DI VACANZA CONTRATTUALE	513
RETRIBUZIONE DI POSIZIONE	22.680

**Qualifica POSIZIONE ECONOMICA D2**

<b>Voci di spesa :</b>	<b>Importo</b>
INDENNITA DI COMPARTO	2.491
COMPENSI ONERI RISCHI E DISAGI	833
ARRETRATI ANNI PRECEDENTI	44.254
STRAORDINARIO	1.518
<b>totale POSIZIONE ECONOMICA D2</b>	<b>72.289</b>

**Qualifica POSIZIONE ECONOMICA DI ACCESSO D1**

<b>Voci di spesa :</b>	<b>Importo</b>
IND. DI VACANZA CONTRATTUALE	573
IND. DI VIGILANZA	833
INDENNITA DI COMPARTO	3.769
COMPENSI ONERI RISCHI E DISAGI	1.587
COMPENSI PRODUTTIVITA'	3.475
ARRETRATI ANNI PRECEDENTI	13.795
STRAORDINARIO	1.237
<b>totale POSIZIONE ECONOMICA DI ACCESSO D1</b>	<b>25.269</b>

**Qualifica POSIZIONE ECONOMICA C5**

<b>Voci di spesa :</b>	<b>Importo</b>
IND. DI VACANZA CONTRATTUALE	6.406
IND. DI VIGILANZA	8.887

**Qualifica POSIZIONE ECONOMICA C5**

<b>Voci di spesa :</b>	<b>Importo</b>
PERSONALE SCOLASTICO	13.061
INDENNITA DI COMPARTO	27.580
COMPENSI ONERI RISCHI E DISAGI	16.120
COMPENSI PRODUTTIVITA'	30.412
ARRETRATI ANNI PRECEDENTI	143.526
ALTRE SPESE ACCESSORIE ED INDENNITA' VARIE	12.206
STRAORDINARIO	41.201
<b>totale POSIZIONE ECONOMICA C5</b>	<b>299.399</b>

**Qualifica POSIZIONE ECONOMICA C4**

<b>Voci di spesa :</b>	<b>Importo</b>
IND. DI VACANZA CONTRATTUALE	1.063
IND. DI VIGILANZA	5.832
PERSONALE SCOLASTICO	1.425
INDENNITA DI COMPARTO	3.985
COMPENSI ONERI RISCHI E DISAGI	7.046
COMPENSI PRODUTTIVITA'	4.430
ARRETRATI ANNI PRECEDENTI	17.003
STRAORDINARIO	6.299
<b>totale POSIZIONE ECONOMICA C4</b>	<b>47.083</b>

**Qualifica POSIZIONE ECONOMICA C3**

<b>Voci di spesa :</b>	<b>Importo</b>
IND. DI VACANZA CONTRATTUALE	2.688
IND. DI VIGILANZA	3.295
INDENNITA DI COMPARTO	12.114
COMPENSI ONERI RISCHI E DISAGI	8.469
COMPENSI PRODUTTIVITA'	13.740
ARRETRATI ANNI PRECEDENTI	76.622
ALTRE SPESE ACCESSORIE ED INDENNITA' VARIE	8.238
STRAORDINARIO	23.648
<b>totale POSIZIONE ECONOMICA C3</b>	<b>148.814</b>

**Qualifica POSIZIONE ECONOMICA C2**

<b>Voci di spesa :</b>	<b>Importo</b>
IND. DI VACANZA CONTRATTUALE	1.000
IND. DI VIGILANZA	4.999
INDENNITA DI COMPARTO	4.838
COMPENSI ONERI RISCHI E DISAGI	5.506
COMPENSI PRODUTTIVITA'	3.130
ARRETRATI ANNI PRECEDENTI	23.063

**Qualifica POSIZIONE ECONOMICA C2**

<b>Voci di spesa :</b>	<b>Importo</b>
ALTRE SPESE ACCESSORIE ED INDENNITA' VARIE	153
STRAORDINARIO	5.292
<b>totale POSIZIONE ECONOMICA C2</b>	<b>47.981</b>

**Qualifica POSIZIONE ECONOMICA DI ACCESSO C1**

<b>Voci di spesa :</b>	<b>Importo</b>
IND. DI VACANZA CONTRATTUALE	3.113
IND. DI VIGILANZA	3.919
PERSONALE SCOLASTICO	1.239
INDENNITA DI COMPARTO	24.635
COMPENSI ONERI RISCHI E DISAGI	4.884
COMPENSI PRODUTTIVITA'	11.962
ARRETRATI ANNI PRECEDENTI	97.499
ALTRE SPESE ACCESSORIE ED INDENNITA' VARIE	508
STRAORDINARIO	28.056
<b>totale POSIZIONE ECONOMICA DI ACCESSO C1</b>	<b>175.815</b>

**Qualifica POSIZ. ECON. B7 - PROFILO ACCESSO B3**

<b>Voci di spesa :</b>	<b>Importo</b>
IND. DI VACANZA CONTRATTUALE	4.503
INDENNITA DI COMPARTO	15.488

**Qualifica POSIZ. ECON. B7 - PROFILO ACCESSO B3**

<b>Voci di spesa :</b>	<b>Importo</b>
COMPENSI ONERI RISCHI E DISAGI	21.359
COMPENSI PRODUTTIVITA'	12.978
ARRETRATI ANNI PRECEDENTI	88.466
ALTRE SPESE ACCESSORIE ED INDENNITA' VARIE	5.034
STRAORDINARIO	31.222
<b>totale POSIZ. ECON. B7 - PROFILO ACCESSO B3</b>	<b>179.050</b>

**Qualifica POSIZ.ECON. B6 PROFILI ACCESSO B3**

<b>Voci di spesa :</b>	<b>Importo</b>
IND. DI VACANZA CONTRATTUALE	230
INDENNITA DI COMPARTO	590
ARRETRATI ANNI PRECEDENTI	5.050
STRAORDINARIO	432
<b>totale POSIZ.ECON. B6 PROFILI ACCESSO B3</b>	<b>6.302</b>

**Qualifica POSIZ.ECON. B6 PROFILI ACCESSO B1**

<b>Voci di spesa :</b>	<b>Importo</b>
IND. DI VACANZA CONTRATTUALE	576
INDENNITA DI COMPARTO	2.005
COMPENSI ONERI RISCHI E DISAGI	433
COMPENSI PRODUTTIVITA'	6.900

**Qualifica POSIZ.ECON. B6 PROFILI ACCESSO B1**

<b>Voci di spesa :</b>	<b>Importo</b>
ARRETRATI ANNI PRECEDENTI	12.288
ALTRE SPESE ACCESSORIE ED INDENNITA' VARIE	274
STRAORDINARIO	4.682
<b>totale POSIZ.ECON. B6 PROFILI ACCESSO B1</b>	<b>27.158</b>

**Qualifica POSIZ.ECON. B5 PROFILI ACCESSO B3**

<b>Voci di spesa :</b>	<b>Importo</b>
IND. DI VACANZA CONTRATTUALE	132
INDENNITA DI COMPARTO	596
COMPENSI PRODUTTIVITA'	300
ARRETRATI ANNI PRECEDENTI	4.352
<b>totale POSIZ.ECON. B5 PROFILI ACCESSO B3</b>	<b>5.380</b>

**Qualifica POSIZ.ECON. B5 PROFILI ACCESSO B1**

<b>Voci di spesa :</b>	<b>Importo</b>
IND. DI VACANZA CONTRATTUALE	2.135
INDENNITA DI COMPARTO	6.162
COMPENSI ONERI RISCHI E DISAGI	5.689
COMPENSI PRODUTTIVITA'	9.187
ARRETRATI ANNI PRECEDENTI	48.090
ALTRE SPESE ACCESSORIE ED INDENNITA' VARIE	843

**Qualifica POSIZ.ECON. B5 PROFILI ACCESSO B1**

<b>Voci di spesa :</b>	<b>Importo</b>
STRAORDINARIO	7.570
<b>totale POSIZ.ECON. B5 PROFILI ACCESSO B1</b>	<b>79.676</b>

**Qualifica POSIZ.ECON. B4 PROFILI ACCESSO B3**

<b>Voci di spesa :</b>	<b>Importo</b>
IND. DI VACANZA CONTRATTUALE	111
INDENNITA DI COMPARTO	118
ARRETRATI ANNI PRECEDENTI	4.562
<b>totale POSIZ.ECON. B4 PROFILI ACCESSO B3</b>	<b>4.791</b>

**Qualifica POSIZ.ECON. B4 PROFILI ACCESSO B1**

<b>Voci di spesa :</b>	<b>Importo</b>
IND. DI VACANZA CONTRATTUALE	1.251
INDENNITA DI COMPARTO	5.125
COMPENSI ONERI RISCHI E DISAGI	2.775
COMPENSI PRODUTTIVITA'	650
ARRETRATI ANNI PRECEDENTI	26.654
ALTRE SPESE ACCESSORIE ED INDENNITA' VARIE	701
STRAORDINARIO	10.919
<b>totale POSIZ.ECON. B4 PROFILI ACCESSO B1</b>	<b>48.075</b>

**Qualifica POSIZIONE ECONOMICA DI ACCESSO B3**

<b>Voci di spesa :</b>	<b>Importo</b>
------------------------	----------------

**Qualifica POSIZIONE ECONOMICA DI ACCESSO B3**

<b>Voci di spesa :</b>	<b>Importo</b>
INDENNITA DI COMPARTO	472
ARRETRATI ANNI PRECEDENTI	3
STRAORDINARIO	511
<b>totale POSIZIONE ECONOMICA DI ACCESSO B3</b>	<b>986</b>

**Qualifica POSIZIONE ECONOMICA B3**

<b>Voci di spesa :</b>	<b>Importo</b>
IND. DI VACANZA CONTRATTUALE	1.259
INDENNITA DI COMPARTO	5.099
COMPENSI ONERI RISCHI E DISAGI	9.593
COMPENSI PRODUTTIVITA'	690
ARRETRATI ANNI PRECEDENTI	27.874
ALTRE SPESE ACCESSORIE ED INDENNITA' VARIE	698
STRAORDINARIO	17.169
<b>totale POSIZIONE ECONOMICA B3</b>	<b>62.382</b>

**Qualifica POSIZIONE ECONOMICA B2**

<b>Voci di spesa :</b>	<b>Importo</b>
IND. DI VACANZA CONTRATTUALE	1.287
INDENNITA DI COMPARTO	5.843
COMPENSI PRODUTTIVITA'	340

**Qualifica POSIZIONE ECONOMICA B2**

<b>Voci di spesa :</b>	<b>Importo</b>
ARRETRATI ANNI PRECEDENTI	19.143
ALTRE SPESE ACCESSORIE ED INDENNITA' VARIE	800
STRAORDINARIO	2.728
<b>totale POSIZIONE ECONOMICA B2</b>	<b>30.141</b>

**Qualifica POSIZIONE ECONOMICA DI ACCESSO B1**

<b>Voci di spesa :</b>	<b>Importo</b>
IND. DI VACANZA CONTRATTUALE	509
INDENNITA DI COMPARTO	2.558
ARRETRATI ANNI PRECEDENTI	5.337
ALTRE SPESE ACCESSORIE ED INDENNITA' VARIE	1.469
STRAORDINARIO	584
<b>totale POSIZIONE ECONOMICA DI ACCESSO B1</b>	<b>10.457</b>

**Qualifica COLLABORATORE A TEMPO DETERMINATO**

<b>Voci di spesa :</b>	<b>Importo</b>
IND. DI VACANZA CONTRATTUALE	418
INDENNITA DI COMPARTO	2.055
COMPENSI PRODUTTIVITA'	850
ARRETRATI ANNI PRECEDENTI	3.169
ALTRE SPESE ACCESSORIE ED INDENNITA' VARIE	36.472

**Qualifica COLLABORATORE A TEMPO DETERMINATO**

<b>Voci di spesa :</b>	<b>Importo</b>
STRAORDINARIO	1.686
<b>totale COLLABORATORE A TEMPO DETERMINATO</b>	<b>44.650</b>
<b>Totale</b>	<b>2.201.955</b>

# T14 Altri Oneri che Concorrono a formare il Costo del Lavoro

<b>Voci di spesa :</b>	<b>Importo</b>
ASSEGNI PER IL NUCLEO FAMILIARE	70.794
GESTIONE MENSE	86.151
FORMAZIONE DEL PERSONALE	87.908
COPERTURE ASSICURATIVE	29.246
CONTRATTI DI COLLABORAZIONE COORDINATA E CONTINUATIVA	41.438
INCARICHI LIBERO PROFESSIONALI/STUDIO/RICERCA/CONSULENZA	875.684
ALTRE SPESE	99.531
RETRIBUZIONI PERSONALE A TEMPO DETERMINATO	59.905
INDENNITA' DI MISSIONE E TRASFERIMENTO	7.759
CONTRIBUTI A CARICO DELL'AMM.NE SU COMP. FISSE E ACCESSORIE	2.729.117
IRAP	704.077
RIMBORSI RICEVUTI DALLE AMM. PER IL PERSONALE (A RIDUZIONE)	1.022.281
<b>Totale</b>	<b>3.769.329</b>

# T15 Fondo per la contrattazione integrativa

Macrocategoria PERSONALE NON DIRIGENTE		
Voci di spesa :	Importo di competenza	
	Costituzione	Destinazione
Fondo unico per le risorse decentrate		
Risorse fisse		
UNICO IMPORTO CONSOLIDATO (ART.31 C.2 1° PER. CCNL 22.1.04)	752.274	0
CCNL 22/1/04 ART. 32, C.1 (0,62%)	46.792	0
CCNL 22/1/04 ART. 32, C.2 (0,50%)	37.736	0
CCNL22/1/04 ART.32, C.7(0,20% ALTE PROF.)	15.094	0
CCNL 9/5/06 ART.4, C. 1 (EELL)	34.079	0
RIA / ASS. AD PERS. CESSATI (ART. 4 C. 2 CCNL 5.10.01)	109.237	0
totale Risorse fisse Fondo unico	995.212	0
Risorse variabili		
NUOVI SERV. O RIORG. (ART. 15 C. 5 - VARIAB. CCNL 1.4.99)	345.402	0
RECUPERO EVASIONE ICI (ART. 4 C. 3 CCNL 5.10.01)	72.800	0
QUOTE PER LA PROGETTAZIONE (ART. 92 CC. 5-6 D.LGS. 163/06)	33.000	0
INTEGRAZIONE 1,2% (ART. 15 C. 2 CCNL 1.4.99)	74.373	0
totale Risorse variabili Fondo unico	525.575	0
Risorse a carico del bilancio		
IND. DI COMPARTO QUOTA ART.33, C.4, LETT. A	16.046	0

## Macrocategoria PERSONALE NON DIRIGENTE

Voci di spesa :	Importo di competenza	
	Costituzione	Destinazione
RIDETERMINAZIONE FONDO PROGRESSIONE ECONOMICA	70.853	0
totale Risorse a carico del bilancio Fondo unico	86.899	0
<b>Fondo unico per le risorse decentrate</b>		
<b>Destinazioni regolate dall'accordo Annuale di utilizzo</b>		
PRODUTTIVITÀ COLLETTIVA (ART. 17 C. 2 L. A CCNL 31.3.99)	0	100.434
PRODUTTIVITÀ INDIVIDUALE (ART. 17 C. 2 L. A CCNL 31.3.99)	0	150.834
totale Destinazioni regolate dall'accordo Annuale di utilizzo Fondo unico	0	251.268
<b>Destinazioni vincolate / storiche</b>		
IND. DI COMPARTO (ART. 33 CCNL 22.1.04)	0	127.000
PROGR. ORIZZ. (ART. 17 C. 2 L. C CCNL 1.4.99) - VINCOLATE	0	569.000
POS. ORGANIZZ. (ART. 10 C. 2 L. C) CCNL 31.3.99) - VINCOLATE	0	201.500
TURNO RISCHIO DISAGIO ECC. (ART. 17 C.2 LL. D-E CCNL 1.4.99)	0	145.400
PARTICOLARI RESPONSABILITÀ (ART. 7 C. 1 CCNL 9.5.06)	0	94.225
PERS. EDUCATIVO AS. NIDO (ART. 31 C. 7 CCNL 14.9.00)	0	11.500
INCENTIVI SPECIF. ATTIVITÀ (ART. 17 C.2 LETT. G CCNL 1.4.99)	0	72.800
INCENT. PROGETTAZIONE (ART. 92 CC. 5-6 D.LGS. 163/06)	0	33.000
ALTRE DESTINAZIONI VINCOLATE / STORICHE	0	86.899
totale Destinazioni vincolate / storiche Fondo unico	0	1.341.324

## Macrocategoria PERSONALE NON DIRIGENTE

Voci di spesa :	Importo di competenza	
	Costituzione	Destinazione
Code contrattuali		
ACCANT. CCNL 22.1.04 ART. 32 C. 7 (ALTE PROFESS.)	0	15.094
totale Code contrattuali Fondo unico	0	15.094
<b>Totale</b>	<b>1.607.686</b>	<b>1.607.686</b>


## SOTTOSCRIZIONE DELL'ORGANO DI CONTROLLO

Con la sottoscrizione l'organo di controllo attesta la veridicità delle informazioni fornite dall'istituzione nella presente scheda.

Con la certificazione positiva del contratto integrativo annuale, i revisori attestano che:

- ? *gli oneri della contrattazione integrativa sono stati previsti negli strumenti di programmazione dell'Istituzione (art. 40, comma 3, d.lgs. n. 165/2001)*
- ? *nella definizione delle risorse che finanziano il fondo indicate in tabella 15, l'Istituzione si è attenuta ai vincoli fissati dal CCNL*
- ? *nell'utilizzo delle risorse indicate in tabella 15, l'Istituzione ha rispettato i vincoli di destinazione fissati dal CCNL*

Firma del Presidente del collegio dei revisori .....



# Scheda Informativa 1

## Informazioni Istituzione

**Partita IVA : 00170780464**

**Codice Fiscale :**

**Telefono : 05834281**

**Fax : 0583428265**

**Email : [stipendi@comune.capannori.lu.it](mailto:stipendi@comune.capannori.lu.it)**

**Via : PIAZZA A. MORO**

**Numero Civico : 1**

**C.A.P. : 55012**

**Città : CAPANNORI**

**Provincia : LU**

**Codice Catastale : B648**

**Popolazione residente : 45570**

**Superficie(Kmq) : 156.6**

**Indirizzo pagina web dell'ente : [www.comune.capannori.lu.it](http://www.comune.capannori.lu.it)**

# **Responsabile del Procedimento Amministrativo di cui alla legge 7/8/90, N.241 Capo II**

(in assenza di tale indicazione sarà considerato responsabile il direttore generale)

<b>Cognome</b>	<b>Nome</b>	<b>Telefono</b>	<b>Fax</b>	<b>E-Mail</b>
<b>GIGLIONI</b>	<b>CAROLINA</b>	<b>0583428262</b>	<b>0583428265</b>	<b>c.giglioni@comune.capannori.lu.it</b>

# Riepilogo Domande Presenti Nella Circolare

***I modelli debbono essere sottoscritti dai revisori dei conti***

***Domande presenti in circolare:***

In base alla programmazione triennale dei fabbisogni, l'amministrazione intende avvalersi nel 2010 della possibilità di cui all'art. 17 comma 11 della legge 102/09?	NO
Indicare il numero di unità di personale utilizzato a qualsiasi titolo (comando o altro) nelle attività esternalizzate con esclusione delle unità effettivamente cessate a seguito di esternalizzazioni.	19
Indicare il numero dei contratti di collaborazione coordinata e continuativa.	9
Indicare il numero degli incarichi libero professionale, studio, ricerca e consulenza.	89
Indicare il numero di contratti per prestazioni professionali consistenti nella resa di servizi o adempimenti obbligatori per legge.	123
Indicare il totale delle somme trattenute ai dipendenti nel 2009 per le assenze per malattia in applicazione dell'art. 71 del D.L. n. 112 del 25/06/2008 convertito in L. 133/2008.	3959
Indicare il numero delle unità tra i presenti al 31.12.2009 di Tab.1 che appartengono alle categorie protette (Legge n.68/99).	23
Ai sensi dell'art. 72 comma 1 della l. 133/2008 o di analoghe leggi regionali, ivi comprese quelle ad ordinamento speciale, quante persone al 01.03.2010 hanno richiesto l'esonero dal servizio?	
Quante persone ancora in servizio al 31.12.2009 non sono state assunte a tempo indeterminato (stabilizzate) pur essendo in possesso dei requisiti di cui alle l.f. 2007 e 2008 e leggi regionali?	
In base alla programmazione triennale dei fabbisogni, nell'ambito delle procedure concorsuali disposte per il 2010, quanti posti sono riservati al personale di cui all'art. 17 c. 10 della l. 102/09?	
In base alla programmazione triennale dei fabbisogni, quante persone si prevede di assumere nel 2010 in base all'art. 17 comma 12 della legge 102/09?	
Quanti sono i dipendenti che al 31.12.2009 in attesa per dottorato di ricerca con retribuzione a carico dell'amministrazione ai sensi dell'art. 52 comma 57 della legge 448/2001 (l.f. 2002)?	
Quante persone sono state impiegate nel 2009 (a tempo determinato, con contratti co.co.co. o con incarichi) il cui costo è sostenuto attraverso finanziamenti esterni dell'Unione europea o di privati?	9

**Suggerimenti :**

**Si precisa che:**

**1- nella tabella T1 alla qualifica 052486 posizione economica D5 profili accesso D3 tempo pieno donne al 31/12/2008 erroneamente non è stata indicata 1 unità.**

**2- lo scostamento IRAP è dovuto alla presenza di alcuni centri di costo trattati con il sistema commerciale anzichè retributivo e per la presenza fra i dipendenti di soggetti inabili assunti con la legge 68/99.**

# Appendice gestione dati co.co.co.

<b>Quanti sono stati i contratti di collaborazione coordinata e continuativa o convenzioni (art.1, c. 116 legge n. 311/04) ?</b>	<b>9</b>
--	----------

**Qual è stata la tipologia dell'incarico dei contratti co.co.co. attivi nel corso dell'anno:**

a) Tecnico	<b>3</b>
------------	----------

b) Amministrativo	<b>6</b>
-------------------	----------

c) Giuridico	<b>0</b>
--------------	----------

<b>Quanti dei contratti co.co.co attivi nel corso dell'anno hanno un compenso maggiore di 20.000 ??</b>	<b>0</b>
---	----------

**Suddividere i contratti co.co.co. attivi nel corso dell'anno secondo la loro durata:**

a) 1 - 3 mesi	<b>9</b>
---------------	----------

b) 4 - 6 mesi	<b>0</b>
---------------	----------

c) 7 - 12 mesi	<b>0</b>
----------------	----------

d) oltre 12 mesi	<b>0</b>
------------------	----------

<b>I co.co.co attivi nel corso dell'anno quante persone diverse hanno riguardato?</b>	<b>9</b>
---	----------

**Titolo di studio delle persone cui sono stati stipulati uno o più contratti co.co.co.:**

a) Laurea	<b>9</b>
-----------	----------

b) Diploma superiore	<b>0</b>
----------------------	----------

c) Diploma inferiore	<b>0</b>
----------------------	----------

## Componenti Collegio dei Revisori (o Organo Equivalente)

Cognome	Nome	EMail (sostituisce l'ENTE RAPPRESENTATO delle rilevazioni precedenti)
NERI	MARCO	
DEL PAPA	PATRIZIA	
BUCHIGNANI	PAOLO	

# Scheda Informativa 1A

L'Ente fa parte di una "Unione di Comuni", ai sensi dell'art. 32 del d.lgs 267/2000 o di analoghe disposizioni delle Regioni e Province Autonome?	NO
Nel caso di servizi esternalizzati, è stato stilato il piano di razionalizzazione dei costi previsto dall'art. 3, c. 30, 31 e 32, della l.f. 2008, o di analoghe disposiz. delle Reg. e Prov. Autonome?	NO
E' stato stilato il piano di triennale dei fabbisogni di personale previsto dall'art. 39, comma 1, della Legge 449 del 1997, o di analoghe disposizioni delle Regioni e Province Autonome?	NO
E' stato stilato il piano annuale delle assunzioni previsto dall'art. 20 della Legge 448/2001, o di analoghe disposizioni delle Regioni e Province Autonome?	SI
Nell'ente era presente un Direttore generale?	SI
Se sì, è stato nominato ai sensi del:	
d.lgs 267/2000 art. 108 comma 1	SI
d.lgs 267/2000 art. 108 comma 3	
d.lgs 267/2000 art. 108 comma 4	
L'ente ha attive al 31/12 convenzioni con altri enti ai sensi dell'art. 30 del T.U. , o di analoghe disposizioni delle Regioni e Province Autonome?	SI
E' stato istituito un ufficio / servizio disciplinare?	SI
Valore in percentuale dell'incidenza, in termini di cassa, della spesa del personale in rapporto al totale delle spese del Titolo I del bilancio dell'Ente?	38.28
Numero di unità di personale assunti come stagionali a progetto (l.296/2006 comma 564 o di analoghe disposizioni delle Regioni e Province Autonome)	
Numero di persone in ingresso o uscita con mobilità fra pubblico e privato ex art. 23 bis comma 7 d.lgs.165/2001 o di analoghe disposizioni delle Regioni e Province Autonome	
L'ente è tenuto al patto di stabilità?	SI
Ha rispettato il patto di stabilità?	SI
Enti soggetti al patto di stabilità interno - è stato rispettato l'art. 1, c. 557, l.f. per l'anno 2007 e l'art. 76, c. 7, legge 133/2008, o di analoghe disposizioni delle Regioni e Province Autonome?	SI
Enti non soggetti al patto di stabilità interno-è stato rispettato l'art. 1,c. 562,l.f. per l'anno 2007 e l'art. 76, c. 7, legge 133/2008, o di analoghe disposizioni delle Regioni e Province Autonome?	

# Scheda Informativa 2

Monitoraggio del contratto integrativo

## Macrocategoria PERSONALE NON DIRIGENTE

### FONDO: LE DOMANDE SEGUENTI SONO RELATIVE AL FONDO COMUNICATO IN TABELLA 15

Data atto costituzione Fondo/i per la contrattazione integrativa 2009:	03/06/2009
Data della certificazione positiva dei revisori dei conti dell'accordo annuale:	28/05/2009
Data entrata in vigore dell'Accordo annuale vigente:	
Anno di riferimento dell'accordo annuale vigente alla data di compilazione o aggiornamento della presente scheda	2009
Importo complessivo della variazione del fondo 2009 rispetto all'analogo fondo 2008 (in euro):	200268
Eventuale importo aggiuntivo 2009 ai sensi dell'art. 15 c. 5 del CCNL 1.4.1999 (quota fissa e/o quota variabile, in euro):	345402
Percentuale delle risorse complessive del Fondo 2009 regolate dall'accordo annuale sull'utilizzo del Fondo:	15.63

### POSIZIONI NELL' ANNO DI RILEVAZIONE

Finanziamento della spesa per posizioni organizzative riportate in tavola 13 a carico del fondo	143574
Finanziamento della spesa per posizioni organizzative riportate in tavola 13 a carico del bilancio	
L'affidamento delle nuove posizioni organizzative dell'anno è avvenuta con la scelta del dirigente sulla base di incarichi predeterminati?	NO
Attraverso un bando ed una successiva procedura comparativa ?	NO

Per scelta dell'organo politico ?		NO
Sulla base di altri fattori ?		SI
Dettaglio delle posizioni organizzative in essere al 31.12	<b>N.Posizioni</b>	<b>Valore</b>
	1	<b>12909</b>
	1	<b>9555</b>
	11	<b>8190</b>
	8	<b>6825</b>
<b>PROGRESSIONI ORIZZONTALI NELL'ANNO DI RILEVAZIONE</b>		
E' stata preventivamente verificata la sussistenza del requisito di cui all'art.9, comma 1 del CCNL 11/04/08 ai fini delle progressioni orizzontali secondo la disciplina dell'art.5 del CCNL 31/03/99?		SI
Nell'ambito delle procedure per le progressioni orizzontali dell'anno, quanti sono stati i dipendenti che vi hanno concorso?		193
Progressioni orizzontali nell'anno di rilevazione (le percentuali vanno calcolate con riferimento al totale dei dipendenti dell' Area / Categoria / Fascia al 31/12 dell'anno precedente)		
Area A / Categoria A / Fascia I		
numero progressioni		
percentuale		
Area B / Categoria B / Fascia II		
numero progressioni		

percentuale	
Area C / Categoria C / Fascia III	
numero progressioni	79
percentuale	63
Area D / Categoria D	
numero progressioni	63
percentuale	86
<b>PRODUTTIVITA' REGOLATA DALL' ACCORDO ANNUALE SULL'UTILIZZO DELLE RISORSE</b>	
Importo totale destinato alla produttività individuale che si desume dall'accordo annuale sull'utilizzo delle risorse	150834
Importo totale destinato alla produttività collettiva che si desume dall'accordo annuale sull'utilizzo delle risorse	100434
Numero dipendenti con retribuzione di produttività Fondo 2009 superiore al 90% del massimo attribuito	
Numero dipendenti con retribuzione di produttività Fondo 2009 compresa fra 60% e 90% del massimo attribuito	
Numero dipendenti con retribuzione di produttività Fondo 2009 inferiore al 60% del massimo attribuito	
<b>In base a quanto inserito nella suddetta sezione il grado di differenziazione della produttività / risultato regolata dall'accordo annuale sul fondo dell'anno di rilevazione è il seguente: (valori percentuali riferiti ai dipendenti inseriti nelle domande della sezione)</b>	
Superiore al 90% =	0
Tra 60 e 90% =	0
Inferiore o uguale al 60% =	0
<b>RILEVAZIONE CEPEL</b>	
Viene effettuata la valutazione delle prestazioni e dei risultati dei dipendenti (art. 6 CCNL 31/03/1999)?	SI


In forma singola	SI
In forma associata	
Qual è il valore massimo in perc. dell'indennità di risultato rispetto all'indennità di posizione (art.10, comma 3 CCNL 31/03/1999)?	
<b>Commento dell'organo di controllo :</b>	<p><b>.Gli oneri della contrattazione integrativa sono stati previsti negli strumenti di programmazione dell'Ente (Art.40 comma 3bis, D.Lgs. n.165/2001).</b></p> <p><b>. Nella definizione delle risorse che finanziano il fondo indicate in tabella 15, l'Ente si è attenuto ai vincoli fissati dal CCNL.</b></p> <p><b>. Nell'utilizzo delle risorse indicate in tabella 15, l'Ente ha rispettato i vincoli di destinazione fissati dal CCNL.</b></p>

## SOTTOSCRIZIONE DELL'ORGANO DI CONTROLLO

Con la sottoscrizione l'organo di controllo attesta la veridicità delle informazioni fornite dall'istituzione nella presente scheda.

Con la certificazione positiva del contratto integrativo annuale, i revisori attestano che:

- ? *gli oneri della contrattazione integrativa sono stati previsti negli strumenti di programmazione dell'Istituzione (art. 40, comma 3, d.lgs. n. 165/2001)*
- ? *nella definizione delle risorse che finanziano il fondo indicate in tabella 15, l'Istituzione si è attenuta ai vincoli fissati dal CCNL*
- ? *nell'utilizzo delle risorse indicate in tabella 15, l'Istituzione ha rispettato i vincoli di destinazione fissati dal CCNL*

Firma del Presidente del collegio dei revisori ..........

# Personale a tempo indeterminato (Tab.1) - Dati riepilogativi dell'ultimo triennio

PERSONALE (Unità)				SPESE/COSTI ANNUI PER RETRIBUZIONI LORDE (in euro)							
Personale a tempo indeterminato al 31.12 (Tab. 1)	2007	2008	2009	Spese per retribuzioni lorde (Tabb. 12+13)	2007	2008	2009	di cui arretrati anni precedenti di Tabb. 12+13	2007	2008	2009
SEGRETARI COMUNALI E PROVINCIALI	1	1	1	SEGRETARI COMUNALI E PROVINCIALI	170.288	212.545	112.882	SEGRETARI COMUNALI E PROVINCIALI	30.085	54.283	15.348
DIRIGENTI	9	9	11	DIRIGENTI	730.555	758.065	769.358	DIRIGENTI	138.309	67.009	41.481
CATEGORIA D	70	74	74	CATEGORIA D	2.179.263	2.296.900	2.565.231	CATEGORIA D	180.345	245.944	302.064
CATEGORIA C	101	126	138	CATEGORIA C	2.190.505	2.863.559	3.752.150	CATEGORIA C	140.235	227.559	376.727
CATEGORIA B	112	112	88	CATEGORIA B	2.449.067	2.672.420	2.380.318	CATEGORIA B	166.117	264.470	241.879
RESTANTE PERSONALE	4	2	5	RESTANTE PERSONALE	127.554	58.242	121.354	RESTANTE PERSONALE	0	1.862	3.169
<b>Totale</b>	<b>297</b>	<b>324</b>	<b>317</b>	<b>Totale</b>	<b>7.847.232</b>	<b>8.861.731</b>	<b>9.701.293</b>	<b>Totale</b>	<b>655.091</b>	<b>861.127</b>	<b>980.668</b>
				<b>Tabella 14</b>	<b>5.635.068</b>	<b>5.060.304</b>	<b>3.769.329</b>				
				<b>Totale costo annuo del lavoro(Tabb.12+13+14)</b>	<b>13.482.300</b>	<b>13.922.035</b>	<b>13.470.622</b>				

# Personale a tempo indeterminato (Tab.1) - Retribuzioni medie pro-capite annue in euro

	Retribuzioni medie escluso arretrati a.p.(Tabb.12+13)			Retribuzioni medie per competenze fisse escluso arretrati a.p.(Tab.12)			Retribuzioni medie per competenze accessorie escluso arretrati a.p.(Tab.13)			Valori medi per arretrati a.p. di Tab.12			Valori medi per arretrati a.p. di Tab.13		
	2007	2008	2009	2007	2008	2009	2007	2008	2009	2007	2008	2009	2007	2008	2009
<b>SEGRETARI COMUNALI E PROVINCIALI</b>	140.203	158.262	106.401	37.021	42.632	39.656	103.182	115.630	66.745	0	16.842	0	30.085	37.441	16.743
<b>DIRIGENTI</b>	65.848	69.727	70.417	42.404	42.591	42.662	23.444	27.137	27.755	3.693	150	0	11.685	6.611	4.013
<b>CATEGORIA D</b>	28.532	30.636	32.357	25.262	26.497	28.276	3.270	4.138	4.081	326	1.343	123	2.248	2.331	4.196
<b>CATEGORIA C</b>	22.802	24.757	25.350	20.722	21.616	22.636	2.080	3.141	2.714	0	1.004	143	1.560	1.133	2.686
<b>CATEGORIA B</b>	20.118	22.479	22.878	18.578	20.002	20.604	1.540	2.478	2.274	0	1.195	1	1.464	1.274	2.587
<b>RESTANTE PERSONALE</b>	41.369	28.190	30.831	21.894	20.760	20.010	19.475	7.431	10.821	0	931	0	0	0	827
<b>Totale per Istituzione</b>	<b>25.101</b>	<b>27.264</b>	<b>27.981</b>	<b>21.733</b>	<b>22.914</b>	<b>23.974</b>	<b>3.368</b>	<b>4.349</b>	<b>4.007</b>	<b>196</b>	<b>1.176</b>	<b>89</b>	<b>2.091</b>	<b>1.759</b>	<b>3.058</b>

n.c: non calcolabile per mancanza di mensilità attribuite alla categoria

# Giorni medi assenza - Dati riepilogativi dell'ultimo triennio

PERSONALE				GIORNI ASSENZA MEDI ANNUI								
Presenti di riferimento				Ferie			Assenza malattia retribuita			Altre assenze (meno formazione)		
	2007	2008	2009	2007	2008	2009	2007	2008	2009	2007	2008	2009
<b>SEGRETARI COMUNALI E PROVINCIALI</b>	1	1	1	15	17	29	7	38	13	1	1	0
<b>DIRIGENTI</b>	8	8	10	34,88	32	35,3	25,75	1,13	4,7	18,13	1,63	2,5
<b>CATEGORIA D</b>	63	67	68	35,29	28,01	32,16	10,25	8,39	9,78	21,89	14,46	24,57
<b>CATEGORIA C</b>	96	121	133	29,97	21,45	32,73	16,99	8,01	8,6	25,16	19,54	18,27
<b>CATEGORIA B</b>	99	103	83	38,71	36,17	38,77	21,19	17,71	17,3	17,76	12,97	12,77
<b>RESTANTE PERSONALE</b>	4	2	5	24	34	3,6	0,25	7,5	0	0,5	2	0,6
<b>Totale personale a t. indeterminato al 31.12 (Tab. 1) o Valore Medio (1)</b>	<b>271</b>	<b>302</b>	<b>300</b>	<b>34,4</b>	<b>28,28</b>	<b>33,86</b>	<b>16,93</b>	<b>11,31</b>	<b>11,02</b>	<b>21,03</b>	<b>15,52</b>	<b>17,3</b>

(1) Presenti di riferimento per determinare i gg di assenza: personale presente al 31.12 di tabella 1 - personale comandato/distaccato fuori ruolo e in esonero dell'amministrazione di tabella 3 + personale comandato/distaccato fuori ruolo esterno di tabella 3

n.c: non calcolabile per mancanza di presenti di riferimento

# Personale Flessibile (Tab.2 e SI1) - Dati riepilogativi dell'ultimo triennio

PERSONALE (Tab.2 e SI1)				Costo del lavoro (in euro)(Tab.14)				Spese/costi medi pro-capite(in euro)			
Unità/n.contratti	2007	2008	2009		2007	2008	2009	valori annui lordi	2007	2008	2009
Personale a tempo determinato	35,75	14,66	2,66	Retribuzioni, codice P015	747.907	501.535	59.905	valore medio	20.920	34.211	22.521
L.S.U.	0	0	0	Retribuzioni, codice P065	0	0	0	valore medio	-	-	-
Lavoratori Interinali	0	0	0	Retribuzioni, codice L105+P062	0	0	0	valore medio	-	-	-
Con Contratti formazione lavoro	0	0	0	Retribuzioni, codice P016	0	0	0	valore medio	-	-	-
N. contratti co.co.co (SI1)	17	16	9	Oneri per co.co.co. (codice L108)	135.038	101.597	41.438	valore medio riferito ai contratti di cococo attivi nell'anno	7.943	6.350	4.604
N. incarichi di studio/ricerca e di consulenza (SI1)	195	185	89	Oneri per incarichi di studio/ricerca e di consulenza (codice L109)	1.225.030	938.520	875.684	valore medio riferito agli incarichi attivi nell'anno	6.282	5.073	9.839
N. contratti per prestazioni professionali consistenti nella resa di servizi o adempimenti obbligatori per legge (SI1)	0	0	123	Oneri per contratti resa servizi o adempimenti obbligatori per legge (codice L115)	0	0	0	valore medio riferito agli incarichi attivi nell'anno	-	-	0

# Dati riepilogativi di Tabella 15 - CONTRATTAZIONE DECENTRATA

<b>Macrocategoria</b>	<b>Natura</b>	<b>2009</b>
PERSONALE NON DIRIGENTE	Risorse Fisse	995.212
	Risorse Variabili	525.575
	<b>Totale fondo dell'anno</b>	<b>1.520.787</b>
DIRIGENTI	Risorse Fisse	0
	Risorse Variabili	0
	<b>Totale fondo dell'anno</b>	<b>0</b>

NOTA: il totale 'fondo dell'anno' è composto esclusivamente dalla somma delle risorse fisse e variabili. Nel calcolo non vengono considerate le voci di altra natura ed è altresì esclusa la voce "F999 ? Somme non utilizzate provenienti dall'anno precedente"